



1.2 INSPECCIÓN TÉCNICA DE SEGURIDAD EN DEFENSA CIVIL DE DETALLE

1. Inspección Técnica de Seguridad en Defensa Civil de Detalle – ITSDC DE DETALLE

Consiste en verificar y evaluar interdisciplinariamente y en forma detallada el cumplimiento de las condiciones de seguridad tanto físicas como espaciales que ofrece la edificación o recinto, a fin de identificar los peligros, analizar la vulnerabilidad y determinar entre otros aspectos el equipamiento de seguridad con el que deben contar para hacer frente a posibles situaciones de emergencia o desastres.

Para efectuar esta inspección el solicitante deberá presentar un juego de planos completo y/u otros documentos correspondientes a la edificación materia de inspección.

Las edificaciones que califican para Inspección de Detalle son:

- Locales comerciales, talleres mecánicos, establecimientos de hospedaje, restaurantes, cafeterías, centros de esparcimiento, centros de salud, playas de estacionamiento, entre otros (con un área mayor a 500 m² y/o una altura mayor de 6 metros).
- Viviendas multifamiliares, viviendas precarias, industrias livianas y medianas, establecimientos penitenciarios y templos.
- Centros culturales, museos y bibliotecas.
- Mercados, galerías.
- Locales de espectáculos deportivos y no deportivos.
- Discotecas, salones de juegos de casino y máquinas tragamonedas, entre otros.
- Establecimientos de hospedaje, hostales y hoteles (con un área igual o mayor a 500 m²).
- Agencias bancarias, oficinas administrativas, entre otras de evaluación similar (con un área mayor a 500 m²) y un número mayor de 20 computadoras.
- Instituciones educativas que tengan mas de 200 alumnos.
- Cabinas de Internet que cuenten con un número mayor de 20 computadoras.
- Gimnasios que cuenten con máquinas eléctricas y/o electrónicas.
- Industrias con un área igual o superior a 500 m².

La ITSDC de Detalle debe ser realizada sólo por los Órganos Desconcentrados del INDECI a través de un Grupo Inspector Interdisciplinario (profesionales de arquitectura, ingeniería y seguridad) que tengan la condición de Inspectores Técnicos de Seguridad en Defensa Civil reconocidos y autorizados por el INDECI.

Durante el año 2006, se ha realizado a nivel nacional 2 771 Inspecciones Técnicas de Seguridad en Defensa Civil de Detalle. En Lima se registra 1896 inspecciones que representa el 68.42 % del total anual, le sigue Piura con 166 inspecciones. A nivel de macro región se observa que la Segunda Región de Defensa Civil es la que más Inspecciones Técnicas de Detalle ha realizado, registrando 1 974 inspecciones, le sigue la Primera Región con 386 inspecciones.

En la jurisdicción de la Primera Región de Defensa Civil se observa que, en el departamento de Piura es donde mas inspecciones se han realizado (166 inspecciones) y es Abril el mes donde se han realizado la mayor parte de ellas.

En la Segunda Región de Defensa Civil se observa que en Lima-Callao se ha realizado 1 896 inspecciones, el mayor número de toda la jurisdicción y que presenta un promedio mensual de 150 inspecciones.

En la Tercera Región de Defensa Civil, Arequipa presenta el mayor número de inspecciones (185 inspecciones) siendo los meses de Marzo y Agosto, los meses donde más inspecciones se han realizado.



En la Cuarta Región de Defensa Civil, el Cusco registra el mayor número de inspecciones, entre los meses de Abril a Septiembre se realizaron un promedio de 11 inspecciones mensuales.

En la Quinta Región de Defensa Civil, Ucayali registra 40 inspecciones, siendo Diciembre y Junio los meses donde se registran el mayor número de ellos.

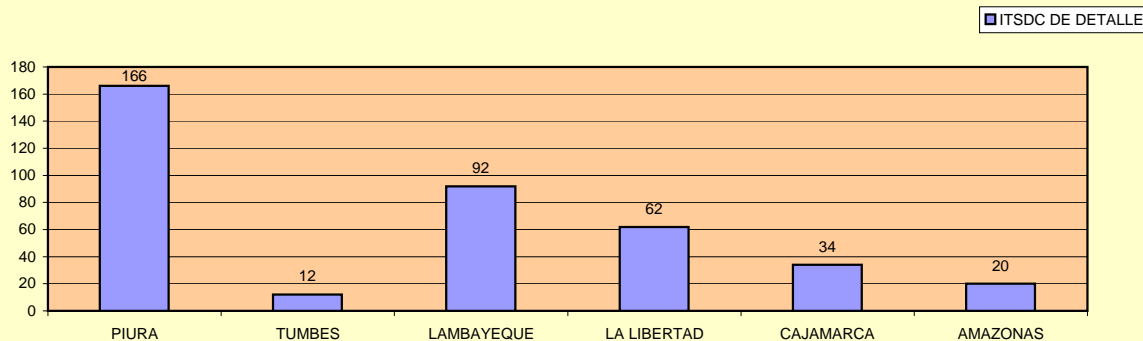
En relación a la Serie Histórica, se observa que en el periodo del 2002-2006 la ejecución de inspecciones técnicas de detalle, se observa que en el año 2006 se han realizado el mayor número de inspecciones técnicas de Detalle (2 771 que representa el 41.08%), le sigue el año 2004 con 1 987 inspecciones, luego el 2005 con 1 336 inspecciones.

**INSPECCIONES TÉCNICAS DE SEGURIDAD EN DEFENSA CIVIL DE DETALLE
REALIZADAS POR LA PRIMERA DIRECCIÓN REGIONAL DE DEFENSA CIVIL
AÑO 2006**

MESES	TOTAL	ITSDC DE DETALLE PRDC					
		PIURA	TUMBES	LAMBAYEQUE	LA LIBERTAD	CAJAMARCA	AMAZONAS
TOTAL	386	166	12	92	62	34	20
ENERO	23	6	1	10	4	1	1
FEBRERO	35	11	3	9	3	7	2
MARZO	24	10		6	3	1	4
ABRIL	43	22	1	13	4	0	3
MAYO	29	12	2	5	2	6	2
JUNIO	37	19	2	2	7	5	2
JULIO	30	13	0	11	3	2	1
AGOSTO	33	15	2	7	7	2	0
SEPTIEMBRE	35	16	1	10	6	2	0
OCTUBRE	36	19	0	7	9	0	1
NOVIEMBRE	39	13	0	7	10	5	4
DICIEMBRE	22	10	0	5	4	3	0

Fuente : Dirección Nacional de Prevención del INDECI - Unidad de Inspecciones Técnicas

Elaboración : Oficina de Estadística y Telemática del INDECI

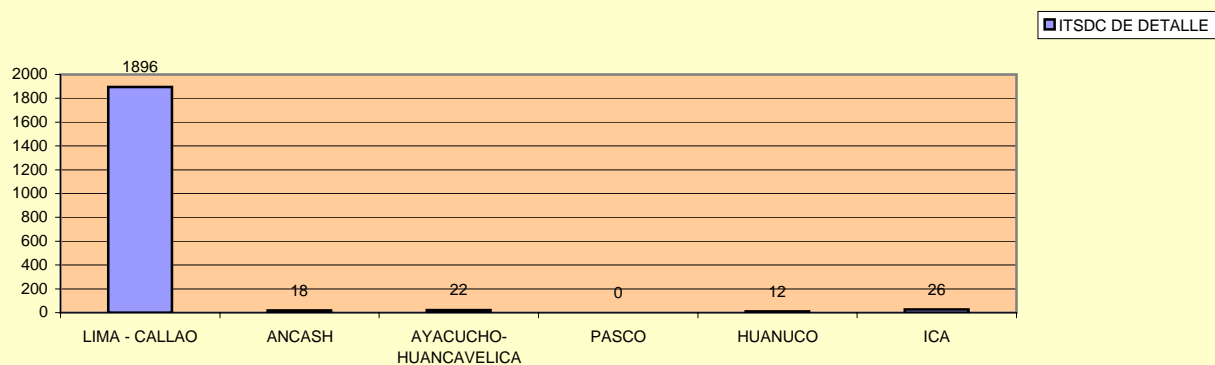
**ITSDC DE DETALLE REALIZADA POR LA PRIMERA REGIÓN DE DC
2006**

**INSPECCIONES TÉCNICAS DE SEGURIDAD EN DEFENSA CIVIL DE DETALLE
REALIZADAS POR LA SEGUNDA DIRECCIÓN REGIONAL DE DEFENSA CIVIL
AÑO 2006**

MESES	TOTAL	ITSDC DE DETALLE - SRDC					
		LIMA - CALLAO	ANCASH	AYACUCHO- HUANCAVELICA	PASCO	HUANUCO	ICA
TOTAL	1974	1896	18	22	0	12	26
ENERO	144	140	1	1	0	1	1
FEBRERO	167	160	2	1	0	1	3
MARZO	163	160	0	0	0	1	2
ABRIL	187	180	1	3	0	2	1
MAYO	196	190	1	1	0	2	2
JUNIO	197	190	4	0	0	1	2
JULIO	154	150	1	0	0	2	1
AGOSTO	164	160	1	1	0	1	1
SEPTIEMBRE	169	160	3	3	0	0	3
OCTUBRE	178	161	1	11	0	0	5
NOVIEMBRE	166	160	0	1	0	0	5
DICIEMBRE	89	85	3	0	0	1	0

Fuente : Dirección Nacional de Prevención del INDECI - Unidad de Inspecciones Técnicas

Elaboración : Oficina de Estadística y Telemática del INDECI

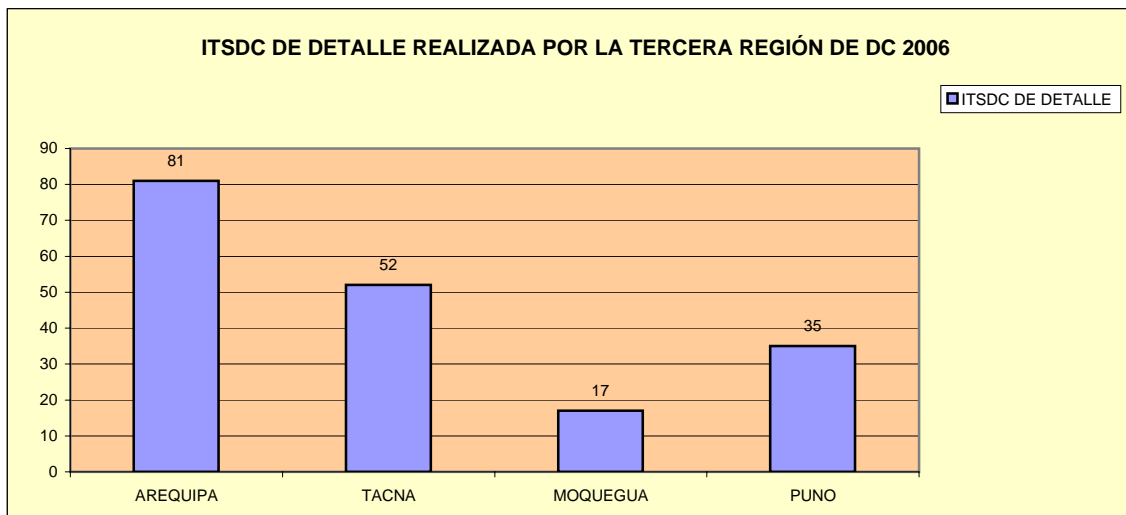
**ITSDC DE DETALLE REALIZADA POR LA SEGUNDA REGIÓN DE DC
2006**

**INSPECCIONES TÉCNICAS DE SEGURIDAD EN DEFENSA CIVIL DE DETALLE
REALIZADA POR LA TERCERA DIRECCIÓN REGIONAL DE DEFENSA CIVIL
DURANTE 2006**

MESES	TOTAL	ITSDC DE DETALLE - TRDC			
		AREQUIPA	TACNA	MOQUEGUA	PUNO
TOTAL	185	81	52	17	35
ENERO	21	5	3	4	9
FEBRERO	16	7	8	0	1
MARZO	23	10	6	2	5
ABRIL	13	6	4	1	2
MAYO	20	9	9	0	2
JUNIO	13	9	2	2	0
JULIO	16	7	5	1	3
AGOSTO	19	10	4	1	4
SEPTIEMBRE	10	4	4	1	1
OCTUBRE	17	6	4	3	4
NOVIEMBRE	11	5	1	1	4
DICIEMBRE	6	3	2	1	0

Fuente : Dirección Nacional de Prevención del INDECI - Unidad de Inspecciones Técnicas

Elaboración : Oficina de Estadística y Telemática del INDECI



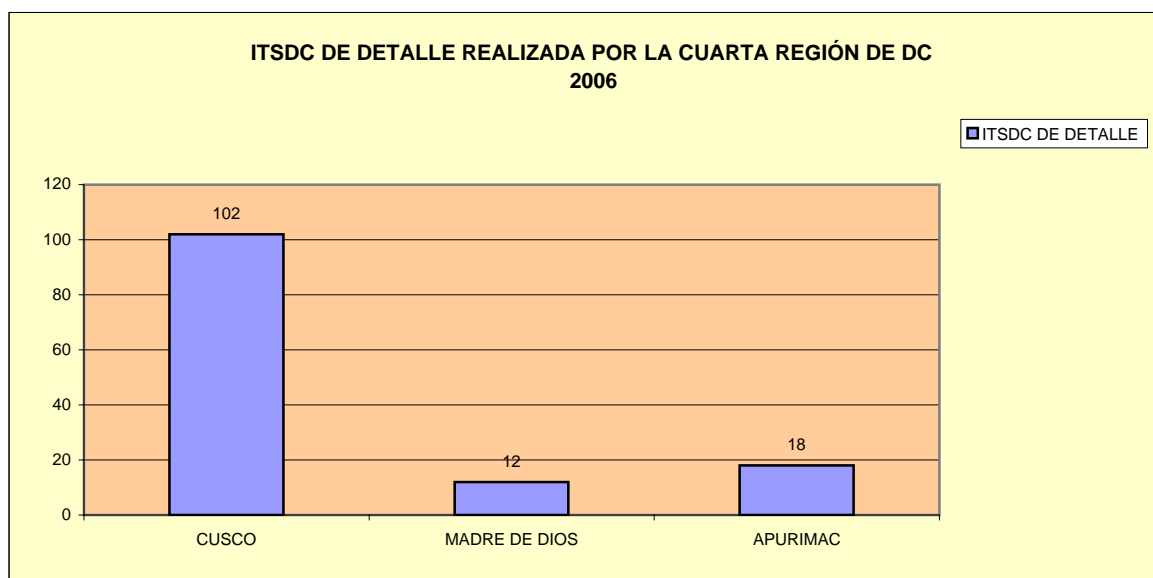


**INSPECCIONES TÉCNICAS DE SEGURIDAD EN DEFENSA CIVIL DE DETALLE
REALIZADA POR LA CUARTA DIRECCIÓN REGIONAL DE DEFENSA CIVIL
AÑO 2006**

MESES	TOTAL	ITSDC DE DETALLE - CRDC		
		CUSCO	MADRE DE DIOS	APURIMAC
TOTAL	132	102	12	18
ENERO	7	5	0	2
FEBRERO	8	7	0	1
MARZO	8	8	0	0
ABRIL	11	11	0	0
MAYO	14	11	0	3
JUNIO	13	12	0	1
JULIO	18	12	5	1
AGOSTO	17	11	4	2
SEPTIEMBRE	17	13	1	3
OCTUBRE	5	4	0	1
NOVIEMBRE	4	4	0	0
DICIEMBRE	10	4	2	4

Fuente : Dirección Nacional de Prevención del INDECI - Unidad de Inspecciones Técnicas

Elaboración : Oficina de Estadística y Telemática del INDECI

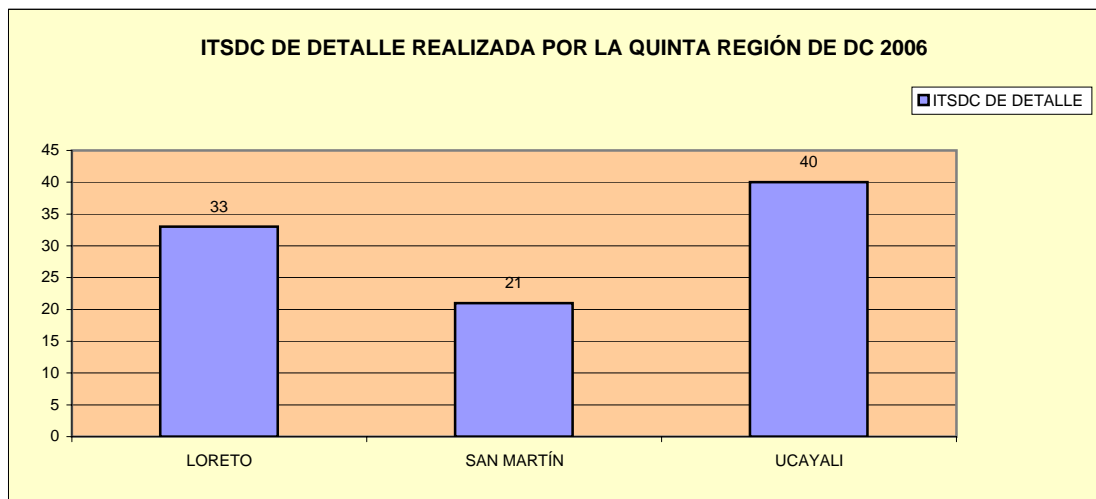


**INSPECCIONES TÉCNICAS DE SEGURIDAD EN DEFENSA CIVIL DE DETALLE
REALIZADA POR LA QUINTA DIRECCIÓN REGIONAL DE DEFENSA CIVIL
AÑO 2006**

MESES	TOTAL	ITSDC DE DETALLE - QRDC		
		LORETO	SAN MARTÍN	UCAYALI
TOTAL	94	33	21	40
ENERO	4	4	0	0
FEBRERO	4	3	1	0
MARZO	3	2	1	0
ABRIL	7	1	2	4
MAYO	10	3	3	4
JUNIO	12	2	2	8
JULIO	12	7	2	3
AGOSTO	10	5	3	2
SEPTIEMBRE	7	2	2	3
OCTUBRE	11	3	4	4
NOVIEMBRE	5	1	1	3
DICIEMBRE	9	0	0	9

Fuente : Dirección Nacional de Prevención del INDECI - Unidad de Inspecciones Técnicas

Elaboración : Oficina de Estadística y Telemática del INDECI



**INSPECCIONES TÉCNICAS DE SEGURIDAD EN DEFENSA CIVIL DE DETALLE
EJECUTADAS POR LAS DIRECCIONES REGIONALES DE DEFENSA CIVIL
PERIODO 2004 - 2006**

DEPARTAMENTO	ITSDC DE DETALLE		
	2004	2005	2006
TOTAL	1987	1336	2771
Amazonas	15	13	20
Ancash	5	22	18
Apurímac	11	23	18
Arequipa	67	65	81
Ayacucho	0	5	22
Cajamarca	27	9	34
Cusco	70	52	102
Huancavelica	0		0
Huánuco	0	5	12
Ica	9		26
Junín	2		0
La Libertad	54	51	62
Lambayeque	54	42	92
Lima	1491	880	1896
Loreto	21	25	33
Madre de Dios	2	1	12
Moquegua	7	9	17
Pasco	1		0
Piura	81	59	166
Puno	18	13	35
San Martín	9	24	21
Tacna	18	30	52
Tumbes	25	6	12
Ucayali	0	2	40

Fuente : Dirección Nacional de Prevención del INDEC - Unidad de Inspecciones Técnicas

Elaboración : Oficina de Estadística y Telemática del INDEC

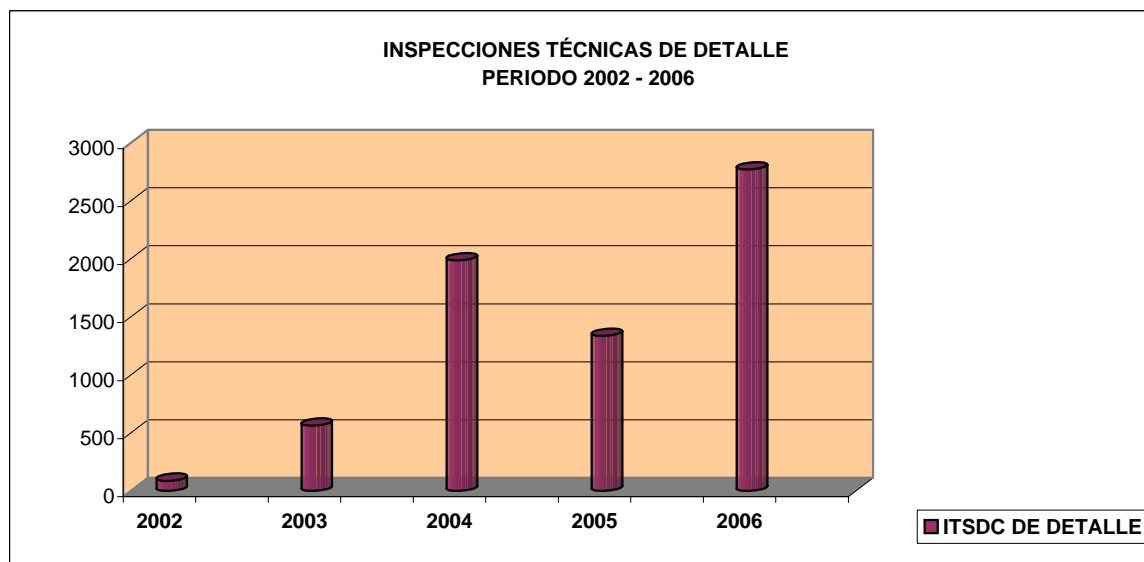


**CUADRO RESUMEN DE INSPECCIONES TÉCNICAS DE SEGURIDAD EN DEFENSA CIVIL DE DETALLE
REALIZADAS A NIVEL NACIONAL PERIODO : 2002 - 2006**

AÑOS	TOTAL ANUAL DE INSPECCIONES TECNICAS DE SEGURIDAD EN DEFENSA CIVIL DE DETALLE	PORCENTAJE %
TOTAL	6745	100.00
2002	88	1.30
2003	563	8.35
2004	1987	29.46
2005	1336	19.81
2006	2771	41.08

Fuente : Dirección Nacional de Prevención del INDEC

Elaboración : Oficina de Estadística y Telemática del INDEC



INSPECCIONES TÉCNICAS DE SEGURIDAD EN DEFENSA CIVIL DE DETALLE
AÑOS 2004 - 2006

REGION	DEPARTAMENTO	ITSDC DE DETALLE		
		2004	2005	2006
TOTAL		1987	1336	2771
PRDC	SUB TOTAL	256	180	386
	Amazonas	15	13	20
	Cajamarca	27	9	34
	La Libertad	54	51	62
	Lambayeque	54	42	92
	Piura	81	59	166
	Tumbes	25	6	12
SRDC	SUB TOTAL	1508	912	1974
	Ancash	5	22	18
	Ayacucho-Huancavelica		5	22
	Huánuco		5	12
	Ica	9		26
	Junín	2		
	Lima-Callao	1491	880	1896
	Pasco	1		0
TRDC	SUB TOTAL	110	117	185
	Arequipa	67	65	81
	Moquegua	7	9	17
	Puno	18	13	35
	Tacna	18	30	52
CRDC	SUB TOTAL	83	76	132
	Apurímac	11	23	18
	Cusco	70	52	102
	Madre de Dios	2	1	12
QRDC	SUB TOTAL	30	51	94
	Loreto	21	25	33
	San Martín	9	24	21
	Ucayali		2	40

Fuente : Dirección Nacional de Prevención del INDEC - Unidad de Inspecciones Técnicas

Elaboración : Oficina de Estadística y Telemática del INDEC

SERIE DE INSPECCIONES DE DETALLE
PERIODO 2004 - 2006